



Einleitung:

- Du hast am Kurstag von 10.00 – 10.45 Uhr Zeit, alle Posten der Runde 1 zu absolvieren.
Pro Posten gibt's maximal drei Versuche: Bei einem 😊 darfst du weiter – bei einem 😐 musst du nochmals trainieren gehen.
- Um 11.00 Uhr geht's wieder weiter mit Theorieunterricht
- Beim nächsten Kurstag geht's mit Runde 2 weiter.

Bewertungen:

Ziel erreicht (weniger als 3 Fehler)	Ziel fast erreicht
	
Gehe zum nächsten Posten	Bitte nochmals trainieren

Runde 1

Posten – Liedertraining



1. Versuch	2. Versuch	3. Versuch
------------	------------	------------


Posten – Tonleitertraining



1. Versuch	2. Versuch	3. Versuch
------------	------------	------------

Posten – Rhythmustraining

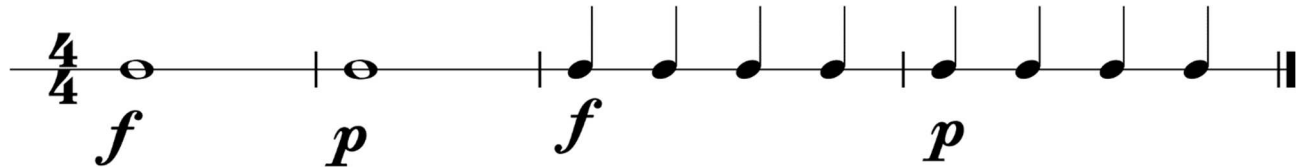
klatschen



1. Versuch	2. Versuch	3. Versuch

Posten – Dynamiktraining

Spiele auf dem einfachsten Ton



1. Versuch	2. Versuch	3. Versuch


Posten – Notennamentraining

Nenne die Notennamen

Für Violinschlüssellesende



Für Bassschlüssellesende



1. Versuch	2. Versuch	3. Versuch

Falls du noch Zeit hast...



1. Versuch	2. Versuch	3. Versuch

Runde 2


Posten – Liedertraining



The musical notation consists of five staves in treble clef, 3/4 time. The melody is as follows:
Staff 1: C4, D4, E4, F4, G4, A4, B4, C5, D5, E5, F5, G5, A5, B5, C6.
Staff 2: C5, D5, E5, F5, G5, A5, B5, C6, D6, E6, F6, G6, A6, B6, C7.
Staff 3: C7, D7, E7, F7, G7, A7, B7, C8, D8, E8, F8, G8, A8, B8, C9.
Staff 4: C9, D9, E9, F9, G9, A9, B9, C10, D10, E10, F10, G10, A10, B10, C11.
Staff 5: C11, D11, E11, F11, G11, A11, B11, C12, D12, E12, F12, G12, A12, B12, C13.

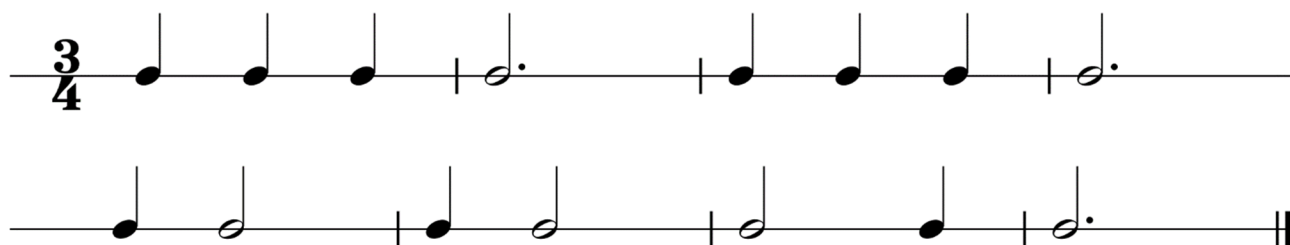
1. Versuch	2. Versuch	3. Versuch

Posten – Tonleitertraining



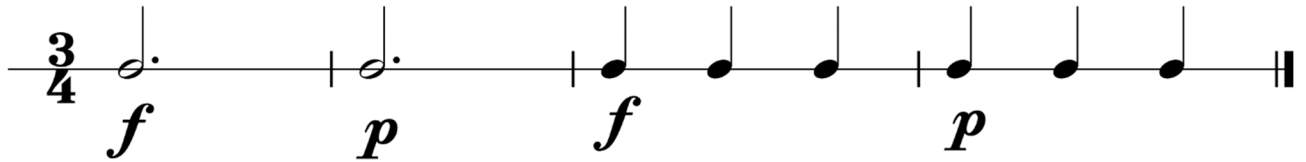
1. Versuch	2. Versuch	3. Versuch

Posten – Rhythmustraining



1. Versuch	2. Versuch	3. Versuch

Posten – Dynamiktraining



1. Versuch	2. Versuch	3. Versuch

Posten – Notennamentraining

Nenne die Notennamen
Für Violinschlüssellesende




Für Bassschlüssellesende



1. Versuch	2. Versuch	3. Versuch

Posten – Tonleitertraining 2




C c F f G g D d

G g G g C c C

1. Versuch	2. Versuch	3. Versuch

Falls du noch Zeit hast...



1. Versuch	2. Versuch	3. Versuch